

Jeu de piste à PORT de BOUC

*"Le secret de Napoléon"
sur le sentier littoral*



*"Napoléon, Empereur des Français,
Roi d'Italie... avons ordonné ce qui suit :
il sera créé une ville et creusé un port entre
la ville d'Arles et le village de Martigues.
Cette ville sera nommée Martigues.
de Bouc.
Le ministre des Travaux Publics
est chargé de l'exécution
de la présente ordonnance.
Napoléon*

Il était une fois L'HISTOIRE

En février 1794, le jeune Napoléon Bonaparte, alors Commandant général d'artillerie et inspecteur des forteresses, est venu visiter le Fort de Bouc.

Pour lui, cela ne faisait aucun doute, il s'agissait d'un lieu stratégique tant pour des raisons militaires qu'économiques. Dès son arrivée, il ne fut pas déçu et tomba tout de suite sous le charme du pittoresque lieu.

Pour célébrer sa visite, un comité d'accueil

fut organisé et les quelques habitants de Bouc lui firent des présents. Cette attention toucha particulièrement le futur Empereur et, grâce à des documents récemment découverts, cette visite marqua à tout jamais la posture même de l'illustre personnage.

En effet, l'archiviste de Port de Bouc a confié à l'inspecteur Boucain, le plus célèbre enquêteur de la ville, de nombreuses notes et dessins qui semblent signés de la main de Napoléon. Parmi ces notes, toutes aussi énigmatiques les unes que les autres, l'inspecteur Boucain a retrouvé les instructions suivantes:

J'ai fort apprécié ma visite à Bouc. Je sens qu'une forte énergie ainsi qu'une vraie générosité règnent dans ces lieux. Je ne vais pouvoir ramener qu'un seul présent parmi les nombreux que m'ont offerts les habitants. Ceux que je ne prends pas, je vais les dissimuler à travers la ville. L'unique présent que je conserve, je le garderai précieusement contre mon cœur, au cas où...



Grâce à ses premières recherches, l'inspecteur est persuadé que ces documents sont vrais. En effet, c'est depuis sa visite que Napoléon aurait adopté sa célèbre posture: celle de placer sa main droite sur son cœur, sous sa veste. Mais que cache-t-il donc?

Certainement l'un des éléments contenus dans la liste qui accompagnent les notes de Napoléon.

La règle du JEU

Pour être les premiers à percer ce mystère historique, venez en aide à l'inspecteur Boucain dans son enquête! Pour cela, vous devrez suivre l'itinéraire du sentier littoral (environ 2 h) en vous aidant du plan remis par l'Office de Tourisme.

L'inspecteur est persuadé que des indices se cachent sur les neuf panneaux répartis sur le sentier littoral qui retracent l'histoire de la commune. Sur ce trajet, il a remarqué que certaines notes serviraient également à retrouver les cadeaux offerts par les habitants et que Napoléon a volontairement dissimulés dans la ville:

Il n'en restera qu'un: c'est celui que je cache.

Sur la liste page 15, vous devrez barrer, au fur et à mesure de vos découvertes, les différents objets présentés. Vous allez également déchiffrer l'étrange code qui permet de découvrir les cadeaux offerts à Napoléon.

À la fin de votre parcours, si vous avez scrupuleusement suivi les indications de l'inspecteur, vous découvrirez l'intégralité des objets de la liste et surtout ce qui se cache dans la main droite du plus célèbre des Bonaparte.

Tout au long de ce carnet, l'inspecteur est là pour vous guider et vous mettre sur la piste de cette découverte historique!

Bonne enquête à Port de Bouc!



Allez on joue



Mon enquête débute sur le cours Landrивon, au pied du pont du peintre que Napoléon n'a pas connu. Je dois être bien attentif. Grâce aux indications données par les panneaux et à mon œil aiguisé d'expert, je vais pouvoir puiser une mine d'informations.



Je pars donc du pont en direction du panneau

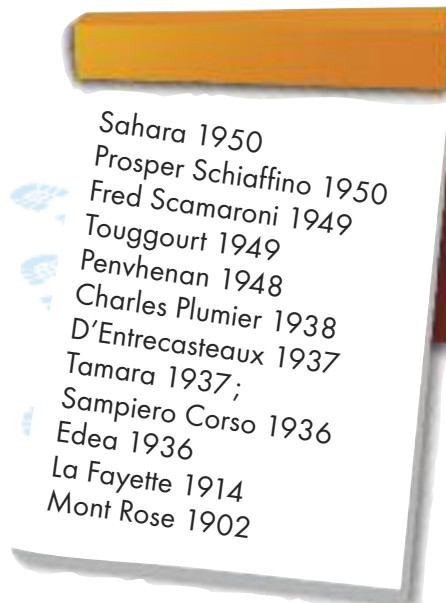
Je découvre que Napoléon n'était pas le premier à avoir eu l'initiative du creusement d'un canal. Je comprends alors très rapidement la signification de l'une de ces notes.

1

Le Général Romain _ _ _ _ _ , était un vrai génie !



Je note tout de suite page 15, à quelles lettres correspondent ces symboles. Je suis persuadé que ce ne sont pas les seuls que je vais trouver sur ma route.



Je retourne au bord du canal pour longer le quai, afin d'observer les différents bateaux construits aux Chantiers et Ateliers de Provence de Port de Bouc.

D'ailleurs, j'ai moi-même une liste de bateaux sortis de ces chantiers de construction, je vais la confronter avec ces illustrations, je vais bien voir s'il y a une erreur quelque part.

Tiens ! Il y a une lettre en plus sur l'un des bateaux... Je vais la noter ici et la mettre de côté, peut-être me servira-t-elle plus tard.

La lettre intruse : _



Je quitte le cours pour rejoindre le deuxième panneau. Pour cela, je longe le quai où amarraient autrefois les chalutiers et je croise alors un objet cité dans la liste de Napoléon. Bon, elle est un peu rouillée, je vais la rayer dès maintenant page 15.

2

Je rejoins le panneau

Grâce à ma lecture, je comprends une autre note, laissée par Napoléon, et qui me semblait complètement hors contexte :

J'ai déjà rencontré le père Pastré, il m'affirme que ses fils vont devenir de grands constructeurs de bateau. Il me dit même que ses enfants lui confient les noms de leurs futurs clippers :

l' _____ et le _____

Tout va se mettre bout à bout ! J'en suis sûr !
Nous sommes sur la bonne piste !

Je continue mon enquête en contournant le charmant petit port arboré de palmiers où règne une ambiance de saloon. Je croise à nouveau le même objet que précédemment, j'ai donc bien fait de le rayer.

Je me dirige vers le bureau du port, où je suis sûr de pouvoir trouver un indice, car l'une des notes de Napoléon le stipule. Lisez plutôt :



L'un de mes cadeaux est composé des deux gardiens de la capitainerie et un autre possède les inscriptions : 1, 07, 85

C'est assez énigmatique mais je crois comprendre... Et vous ? Avez-vous retrouvé les deux objets qui correspondent à cette note ? Rayer-les dès maintenant page 15.

3

Je rejoins le panneau

Grâce aux informations que j'y trouve, j'arrive tout de suite à faire le lien entre cette illustration trouvée au milieu des notes de Napoléon et le code associé.



Doté d'un mât et d'une voile latine :
une _____

Je prends bien note de ce symbole supplémentaire qui m'aidera à percer le mystère de Napoléon.

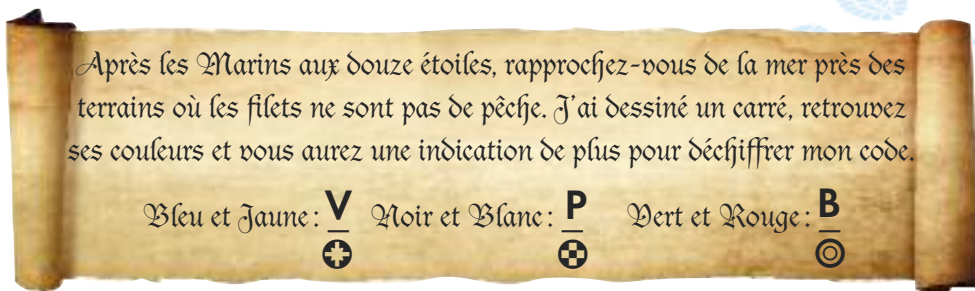
Aidé par le plan du sentier, je quitte la vue de l'eau pour avancer sur la grande rue. Je suis très attentif car une note de Napoléon évoque ce lieu. Lisez plutôt :

Après l'arrêt de la République, je compte 30 pas et je dissimule un présent. (...)

Je suis les directives à la lettre et, après mes 30 pas, au loin, sur ma droite, je découvre avec étonnement que le nom d'un café correspond à l'un des objets de la liste. Je n'attends pas une seconde et je le rayer tout de suite page 15.



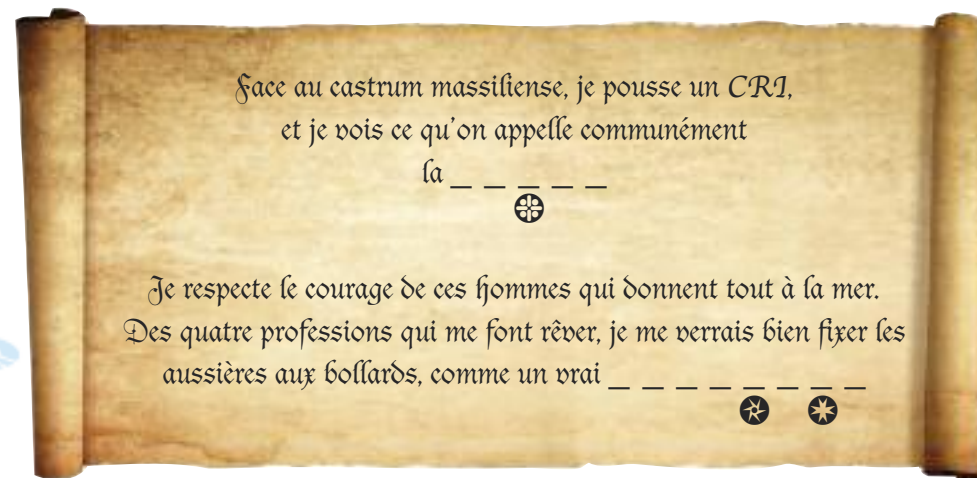
Mais ce n'est pas fini, les écrits de Napoléon continuent à la suite :



Après cette découverte, je continue mon chemin sur la jetée pour profiter de la superbe vue du Fort de Bouc. Ensuite par l'un des deux escaliers dérobés, j'atteins le panneau



Dès le début de la lecture de ce panneau, les premières phrases me font étrangement penser à l'une des notes où Napoléon évoque la Tour et le Fort de Bouc :



Je prends tout de suite note page 15 à quoi correspondent ces symboles. Petit à petit, j'arriverai à décoder tous les éléments .



Je continue mon investigation en tournant le dos au monument cité dans les prophéties de Nostradamus en 1555 :

« La tour de Boucq craindra fuste barbare
Un temps, long temps après barque
hesperique: Bestail, gens, meubles tous
deux feront grand tare »

Notre chère ville de Port de Bouc inspire donc de nombreuses personnalités historiques et ce depuis longtemps.

Je me fie au plan du sentier pour aller longer le Golfe de Fos en direction du panneau



Je remonte donc sur la jetée pour trouver l'escalier qui me conduira près des rochers, en profitant du vent et de la vue de bateaux de pêche. D'ailleurs, cela me rappelle une enquête que j'ai menée il n'y a pas longtemps. Je vous la raconte :

Un jour avec mon voisin Toine, nous revenions d'une partie de pêche en mer, lorsque sur le quai, une voiture de police interpelle les pêcheurs présents. Intrigués, nous nous sommes approchés et nous avons appris qu'un larcin venait d'être commis. Sans hésiter, Toine et moi-même prêtons main-forte à mes collègues et interrogeons les trois suspects.

Voici ce qu'ils nous ont dit :

1 : « Je suis sur la jetée depuis quatre heures. J'ai mangé les sandwiches que ma femme m'a confectionnés et je ne suis pas peu fier de ma pêche. Regardez, j'ai eu trois turbots et quelques églefins ! »



2 : « J'ai eu tellement de touches que je n'ai même pas eu le temps de casser la croûte ! Vous avez vu, j'ai seize belles truites, un sandre et même un brochet ! »



3 : « J'ai été m'acheter des esches vers 8 h 30, vous pouvez aller demander au patron de la boutique, il me connaît. Je n'ai pas fait beaucoup de prises mais j'ai tout de même pêché ces deux beaux loups ».



Seuls de vrais amateurs de pêche, peuvent détecter quel est l'intrus... Avez-vous trouvé ?

Ci-après, j'ai associé le coupable à l'un des objets de la liste de Napoléon.

1 : Une B.

2 : Un bracelet vert

3 : Une ancre bleue

Si vous avez bien mené cette enquête vous aurez, vous aussi, aucun mal à barrer cet objet page 15.

Vous devez à présent avoir votre œil d'enquêteur de plus en plus aiguisé. Il nous reste plus que sept éléments à barrer sur la liste pour découvrir ce que Napoléon cache dans sa main droite, tout proche de son cœur.



Je suis donc devant le panneau 5, et je découvre avec étonnement le nom d'un oiseau qui est cité dans l'une des notes de Napoléon, je comprends alors tout de suite de quoi il s'agit :

J'ai vu des mouettes voler au-dessus du fort, des goélands chanter sur la plage des Aigues-Douces, mais le plus beau des spectacles, ce sont les sternes qui se nichent sur la _____



Je reporte immédiatement la nouvelle lettre trouvée page 15.



Je continue ma balade au vent afin d'arriver au panneau



Sur ce dernier, je découvre, sans grand étonnement, la richesse humaine de notre ville grâce aux flux de migrants. Mon propre grand-père est issu de la communauté accueillie dès 1922. Mais de quel pays il venait?

Grèce: Un _____
⊕ ⊗ ⊙ ⊛ ⊜

Espagne: Une _____
⊕ ⊗ ⊙ ⊛ ⊜ ⊝ ⊞ ⊟ ⊠

Italie: Un _____ L _____
⊕ ⊗ ⊙ ⊛ ⊜ ⊝ ⊞ ⊟ ⊠

Maroc: Un _____
⊕ ⊗ ⊙ ⊛ ⊜ ⊝ ⊞ ⊟ ⊠

L'objet associé à la bonne réponse est à rayer page 15.



Mon investigation continue en suivant le tracé du sentier littoral, de la rue Rouget de L'isle vers le Sémaphore. Dans la rue Giorgetti je remarque un bâtiment évoquant une des notes de Napoléon. Lisez plutôt:

Sur le chemin des écoles des points de couleur égalaient ma visite. La couleur du rond le plus haut est la même que l'un des cadeaux que j'ai reçu, je vais donc le déposer ici, en souvenir



C'est étrange, il y a, en effet, sur l'un des immeubles, une fresque sur un mur. Je vous en montre une partie.

Vous pouvez à présent rayer l'objet de la même couleur que le point le plus haut de cette fresque.



En continuant me voici au panneau



Ce panneau m'informe sur la première cité ouvrière de la ville située dans le quartier de la Lèque. Sans hésiter, je comprends l'une des notes, qui ressemble à un curieux calcul:



La bonne réponse doit être associée à un élément à barrer page 15.



En gardant la mer dans le cœur, je rejoindre le panneau



Avant de me plonger dans la lecture, j'admire le Château de Saint-Gobain.

Équipé de ma loupe, je découvre sur le panneau une date au bas d'une photo qui retient toute mon attention... En effet, elle correspond étrangement à l'une des notes napoléoniennes, mais comment est-ce possible?



Après cette étonnante découverte, je choisis donc de rayer l'objet associé à la bonne réponse page 15.



Pourtant il reste deux notes de Napoléon à déchiffrer et deux objets à rayer de ma liste. Je vais devoir être attentif dans cette rue. Je vous confie les dernières notes. Je pense résoudre la première à près de l'espace Gagarine et vous ?

Il ne me reste plus que le panneau

J'ai vu un vol de 5 X 5 oiseaux, si cette affirmation est vraie, je leur donne mon _____
 ☉ ☉ ☉ ☉ ☉ ☉ ☉ ☉ ☉ ☉ ☉ ☉ ☉ ☉ ☉

Pour la dernière note, je m'attelle à la lecture du dernier panneau du sentier qui m'aura tant aidé pendant cette enquête.

Si je pars à 8 h 15 de Port de Bouc, j'arriverai à _____ à 9 h 29
 ☉

Vous avez découvert toute la signification du code ?

Pour la lettre intruse que vous avez mise de côté en début de jeu, par déduction je suis persuadé qu'il s'agit du symbole ☉.

Vous avez tout trouvé ? Vous connaissez donc tous les cadeaux de Napoléon.

Vous avez rayé les différents éléments de la liste au fur et à mesure ?

Si oui, il ne doit en rester qu'un !

Il s'agit de.....

Bravo! Revenez à l'Office de Tourisme avec vos réponses.

Une surprise vous attend!

• Un _____ violet



• Un petit globe terrestre

• Une _____



• Un _____ L _____ avec deux dauphins



• Deux ancres usées

• Un _____ jaune



• Une b _____ orange



• Une ancre bleue

• Un _____



• Un bracelet vert

• Un _____



—

—

—

—

—

—

—

—

—

—

—

—

PORT de BOUC

Le sentier littoral

